

# CUISINE CHAUFFAGE



# ROSTIERS



Estampillée NF U.F.A.C.D.

431

BATI FONTE PORTE ET COTES TOLE  
EMAILLEE - FOYER REFRACTAIRE - DEUX  
TONS : ACAJOU & CRÈME DECENDRAGE

COMBUSTIBLES A UTILISER

Anthracite Maigres  
Boulets calibrés à 30/50

Estampillée NF U.F.A.C.D.

CAPACITE DE  
CHAUFFAGE  
80 à 100 m<sup>3</sup>

Largeur . . . . . 340  
Profondeur . . . . . 360  
Hauteur . . . . . 550  
Distance du sol au-dessus de la buse 420  
Diamètre extér. de la buse . . . . 97  
Poids d'expédition . . . . . 49 kg

### CHEMINÉES "SOUFFLANTES" ROSIÈRES

BREVETÉES S.G.D.G.

A FEU CONTINU AU CHARBON

BATI FONTE - PORTES ET COTES TOLE  
EMAILLEE FOYER REFRACTAIRE DEUX  
TONS : ACAJOU & CRÈME DECENDRAGE

Estampillée NF U.F.A.C.D.

COMBUSTIBLES A UTILISER

Anthracite Maigres  
Boulets calibrés à 30/50

CAPACITE DE  
CHAUFFAGE  
160 à 180 m<sup>3</sup>

Largeur . . . . . 435  
Profondeur . . . . . 400  
Hauteur . . . . . 685  
Distance du sol au-dessus de la buse 400  
Diamètre extér. de la buse . . . . 111  
Poids d'expédition . . . . . 90 kg


441

Estampillée NF U.F.A.C.D.

## MESSAOD

POELE A MAZOUT ROSIÈRES

MODELE DÉPOSE



Hauteur entre le sol et le bord inférieur de la buse

PRESENTATION ORIGINALE  
FAÇADE INÉDITE A  
REVÈTEMENT MOSAÏQUE  
COTÉS ET COUVERCLE FONTE  
EMAILLEE ACAJOU  
BRÛLEUR A HAUT RENDEMENT  
DE CONCEPTION NOUVELLE  
TOTALEMENT SILENCIEUX  
SANS DÉPÔT ET SANS ODEUR  
MODÉRATEUR DE TIRAGE

Messaoud 50    Messaoud 750

Hauteur . . . . . 800    865  
Largeur . . . . . 550    580  
Profond. . . . . 370    420  
Diam. de  
la buse . . . . . 125    125  
Poids  
d'expéd. 60 kg    65 kg  
Capacité  
duréserv. 11 L.    12 L.  
de la buse 595    650

MESSAOD		50	750
Capacité de chauffage		160 m <sup>3</sup>	200 m <sup>3</sup>
Capacité calorifique		5000 MTH/H	7500 MTH/H
Consommation	Allure minima	0.17 L.	0.26 L.
	Allure maxima	0.72 L.	1.08 L.

BATI FONTE PORTE ET COTÉS TOLE  
EMAILLEE FOYER REFRACTAIRE - DEUX  
TONS : ACAJOU & CRÈME DECENDRAGE

507

COMBUSTIBLES A UTILISER

Charbons anthraciteux 20/30  
Boulets maigres B9 40 gr.  
Bois : bûches de 33 cm.

CAPACITE DE  
CHAUFFAGE  
125/150 m<sup>3</sup>

Largeur . . . . . 500  
Profondeur . . . . . 400  
Hauteur . . . . . 580  
Distance du sol au-dessus de la buse 315  
Diamètre extér. de la buse . . . . 111  
Poids d'expédition environ . . . . 80 kg

### POÊLES MIXTES SOUFFLANTS

A FEU CONTINU BOIS & CHARBON

BATI FONTE PORTE ET COTÉS TOLE  
EMAILLEE FOYER REFRACTAIRE DEUX  
TONS : ACAJOU & CRÈME - DECENDRAGE

COMBUSTIBLES A UTILISER

Charbons anthraciteux 20 30  
Boulets maigres B9 40 gr.  
Bois : Bûches de 33 cm.

CAPACITE DE  
CHAUFFAGE  
200/225 m<sup>3</sup>

Largeur . . . . . 500  
Profondeur . . . . . 400  
Hauteur . . . . . 797  
Distance du sol au-dessus de la buse 508  
Diamètre extér. de la buse . . . . 125  
Poids d'expédition . . . . . 96 kg

564

Estampillée NF U.F.A.C.D.

USINES

DE

# ROSIÈRES

B.P. 44

BOURGES (Cher)

TEL. 151

TOUS CES APPAREILS SONT JUXTAPOSABLES ET PERMETTENT TOUTES LES COMBINAISONS

**VIGILÈGE**  
71-72



Escamptée  
NF U.F.A.C.D.

**GAZILÈGE**  
752 46



Escamptée  
NF GAZ

**COFFRE - PLAQUE**  
713-38



Adaptable aux divers Gaz  
CARROSSERIE ÉMAIL VITRIFIÉ BLANC  
AVEC TAMPON

Cuisson lente  
TAMPON ENLEVÉ  
Cuisson flamme vive

Brûleur rapide à haut rendement  
Vaste coffre permettant de loger  
la bouteille de Gaz

Largeur .. 380  
Profondeur .. 560  
Hauteur .. 800

**COFFRE - TIROIR**  
703-38

- Planche à découper
- Tiroir
- Coffre pour bouteille butane ou coffre de rangement avec étagère

TOLE EMAIL BLANC

Largeur .. 380  
Profondeur .. 560  
Hauteur .. 800

**FOYER GAZILÈGE**  
70-38 752-46



Au Charbon - A Feu continu

Carrosserie tout acier - Email vitrifié blanc  
Foyer mixte bois charbon - Tiroir  
charbonnier coulissant - Chauffage par  
soufflage d'air chaud - Départ dessus  
ou arrière

Mêmes caractéristiques  
que le GAZILÈGE  
Accolée au Bloc Charbon  
Feu continu  
**VIGILÈGE**

Largeur .. 380 Foyer : 150  
Prof. 560 Largeur .. 150  
Haut. 800 Haut. 280  
Base p<sup>r</sup> tuyau ovale diam. 125  
Poids d'expédition .. 104 kg.

**VIGILAGRA 6190**



**ROSANETTE 738-84**



**ESTRELLA 736-60**



**VIGILIA 4685**



**BLOC à FEU CONTINU** à décadence  
tout fonte - à décadence

DIMENSIONS DE L'APPAREIL :  
Largeur .. 900  
Profondeur .. 660  
Hauteur .. 800  
Chaudière en litres .. 14

**AU CHARBON**  
ULTIMHEAT®  
VIRTUAL MUSEUM®

Émail blanc - Dossieret et couvercle  
spécifier départ dessus ou arrière

**BOIS** : Bûches de 50 cm.

**VIGILAGRA 5100** Dessus :  
MÊME MODÈLE AVEC DESSUS DÉBOYANT Largeur .. 1000  
Blanc, Castor ou Gris Bleu Profondeur .. 690

**CUISINIERE COFFRE A BOUTEILLE BUTANE**

3 Feux

Butane - Propane

FOUR AVEC THERMOSTAT

Hauteur .. 800  
Largeur .. 840  
Profondeur .. 460  
Four : Haut .. 275  
Largeur .. 390  
Prof. .. 350  
Poids d'expédition 75 kg.

**CUISINIÈRES A BOUILLEURS**  
POUR DISTRIBUTION D'EAU CHAUDE

Toutes nos cuisinières peuvent recevoir un foyer bouilleur

La contenance du ballon d'eau chaude peut varier suivant l'importance de la cuisinière mais notre standard 150 litres calorifugé donne pratiquement satisfaction dans tous les cas.

Cuisinière adaptable aux  
**DIVERS GAZ**  
3 FEUX A THERMOSTAT

GRAND FOUR ÉMAILLE A TRIPLE  
PAROI CALORIFUGÉE GRILLE  
MONOBLOC INOX TABLE  
ÉTANCHE

Hauteur .. 800  
Largeur .. 600  
Profondeur .. 450  
Four : Haut .. 300  
Largeur .. 420  
Prof. .. 310  
Poids d'expédition .. 80 kg.

**FEU CONTINU - TOUT FONTE**

ÉMAIL BLANC, CASTOR OU GRIS BLEU  
Plaque couvercle sur demande (en blanc)

DIMENSIONS DE L'APPAREIL :  
Largeur .. 850  
Profondeur .. 550  
Hauteur .. 800

DIMENSIONS DU FOUR :  
Largeur .. 360  
Profondeur .. 410  
Chaudière en litres .. 12  
Mitre pour tuyau de .. 139

# ENSEMBLES charbon GAZ ROSIÈRES

**VIGILGAZ 596 FE 53**



DESSUS TOUS GAZ  
2 BRÛLEURS RAPIDES  
PLAN DE TRAVAIL ÉTANCHE AVEC GRILLE  
MONOBLOC INOX (GRILLE FONTE sur demande)

**FOUR ÉLECTRIQUE**  
A TROIS CALORIFUGES

2 COMMUTATEURS RÉGLENT SÉPARÉMENT  
LA GRILLE ET LA SOLE DU FOUR  
PUISSANCE : GRILLE 1200 W - SOLE 1200 W  
220 volts

HAUTEUR .. 800 FOUR HAUT .. 250  
PROFONDEUR .. 460 PROF. .. 410  
LARGEUR .. 530 LARG. .. 350

JUXTAPOSABLE AUX BLOCS CHARBON  
JUMELLE 69-53 OU GRANDE-SŒUR 640

**VIGILGAZ PILOTE 646-53**



4 FEUX TOUS GAZ  
N'OUVELLE CUISINIÈRE MUNIT DES  
EX RAORDINAIRES BRÛLEURS A  
FLAMME PILOTE  
ASSURANT AVEC TOUS LES GAZ  
• ÉMAME NERVEUSE A GRAND DÉBIT  
• RALENTIS STABLES ET "ABLES" POUR LES  
SUIJTAGES  
• PROFILÉS SOUS-RESSINÉS DE RÉGLAGE ET HAUT  
RENDEMENT A TOUTES LES ALLURES

HAUTEUR .. 80 • Table de travail étanche  
PROF. DEUR .. 60 • Grille ajustable  
LARGEUR .. 53 • Grille de four  
• Tournebrotte adaptable

JUXTAPOSABLE AUX BLOCS CHARBON  
JUMELLE 69-53 OY GRANDE-SŒUR 640

**JUMELLE Luxe**  
69-53



BLOC A FEU CONTINU  
au charbon - à décadence

Couvercle amovible avec tampon  
mobile pour départ dessus ou arrière  
Carrosserie émail vitrifié blanc - Four  
émaille - Tiroir à casseroleries  
Porte de four équilibrée - Grand foyer  
à modérateur de tirage - Réglage d'air  
breveté à double action

Estampillée NF U.F.A.C.D.

Largeur .. 530 Four : Largeur .. 310  
Prof. .. 560 Prof. .. 410  
Haut. 800 Base de .. 125  
Poids d'expédition 124 kg

**VIGILGAZ**  
196-53



Tous Gaz - 4 Feux - Thermostat

Plan de travail étanche avec  
grille Monobloc Inox  
coulisse - fonte sur demande

Estampillée NF Gaz

Appareil : Four :  
Largeur .. 530 Largeur .. 350  
Profond. 560 Profond. 410  
Hauteur .. 800 Hauteur .. 250  
Poids d'expédition .. 77 kg

**GRANDE-SŒUR VIGILGAZ**  
64-80 196-53



BLOC A FEU CONTINU  
au charbon - à décadence

Carrosserie émail vitrifié blanc  
Four émaille Tiroir à casseroleries  
Porte de four isolée Réglage  
d'air breveté à double action

Largeur .. 800 Four : Largeur .. 400  
Prof. 560 Prof. 450  
Haut. 800 Haut. 280  
Base de .. 139  
Poids d'expédition .. 195 kg

Estampillée NF U.F.A.C.D.

Foyer mixte - Charbon Bois  
Largeur .. 210 bûches de 40 cm  
Haut 296



Mêmes caractéristiques  
que la VIGILGAZ  
Accolée au Bloc Charbon  
Feu continu  
"JUMELLE"

Largeur .. 380 Foyer : 150  
Prof. 560 Largeur .. 150  
Haut. 800 Haut. 280  
Base p<sup>r</sup> tuyau ovale diam. 125  
Poids d'expédition .. 104 kg.

Largeur .. 380  
Profondeur .. 560  
Hauteur .. 800

**GRANDE-SŒUR VIGILGAZ**  
64-80 196-53



BLOC A FEU CONTINU  
au charbon - à décadence

Carrosserie émail vitrifié blanc  
Four émaille Tiroir à casseroleries  
Porte de four isolée Réglage  
d'air breveté à double action

Largeur .. 800 Four : Largeur .. 400  
Prof. 560 Prof. 450  
Haut. 800 Haut. 280  
Base de .. 139  
Poids d'expédition .. 195 kg

Estampillée NF U.F.A.C.D.

Foyer mixte - Charbon Bois  
Largeur .. 210 bûches de 40 cm  
Haut 296



Mêmes caractéristiques  
que la VIGILGAZ  
Accolée au Bloc Charbon  
Feu continu  
"JUMELLE"

Largeur .. 380 Foyer : 150  
Prof. 560 Largeur .. 150  
Haut. 800 Haut. 280  
Base p<sup>r</sup> tuyau ovale diam. 125  
Poids d'expédition .. 104 kg.


Largeur .. 380  
Profondeur .. 560  
Hauteur .. 800



# TOURNESOL 230

## RADIATEUR MOBILE AU BUTANE

BOUTEILLE DE BUTANE INCORPORÉE  
SÉCURITÉ POSITIVE A THERMO-ÉLÉMENT - CONTRÔLE  
D'ATMOSPHÈRE PAR FLAMME MÉTASTABLE  
CARROSSERIE ENTIÈREMENT EN TOLE D'ACIER  
DE PRÉSENTATION SOIGNÉE



PEINTURE 2 TONS  
CUITE AU FOUR

DÉPLACEMENT AÎSÉ SUR  
ROULETTES CAOUTCHOUTÉES

BRULEUR A ELEMENT RADIANT  
ASSURANT UNE EMISSION  
DE RAYONS CALORIFIQUES

BRULEUR REGLE POUR FONC-  
TIONNER SOUS UNE PRESSION  
DE 28 G/F/cm<sup>2</sup>

### DIMENSIONS


Largeur 450  
Pofondeur 480  
Hauteur. 770

Poids de l'appareil : 20 k. env.

Puissance : 2300 mth/h  
Consommation : 192 g/h  
Volume chauffe : 60 à 80 m<sup>3</sup>

# RADIATEUR "ROUGE GORGE"

A RAYONNEMENT INFRA - ROUGE



Fonte émaillée acajou  
Élément radiant en acier inoxydable  
Réflecteur parabolique en acier chromé

TOUS GAZ

Consommation à plein régime :

170 gr./h. gaz butane  
350/500 litres/h. gaz de ville

Capacité de chauffage : 80 m<sup>3</sup>


Largeur 420  
Profondeur 160  
Hauteur 280  
Poids .. 8 kg

# RÉCHAUD PLAT 252

Adaptable aux  
DIVERS GAZ

TOLE ÉMAIL BLANC - COUVERCLE ET CUVETTE DE PROPRETÉ  
RALENTI RÉGLABLE SUR LES DEUX ROBINETS

Livré avec embouts porte-  
caoutchouc  
et 2 jeux d'injecteurs



Largeur. 520  
Profondeur. 350  
Hauteur 110  
Poids d'expédition. 9 kg.